

ACABADOS *Z: Zona proyecto, M: Material, AC: Acabado/color, T: Tamaño, D: Despiece)

- 11 LOSA BASE ANCHURA 120**
Z: Zona C, N, E/O
M: Losa de granito
AC: Gris, flameado
T: Multifarmado 120x90/160/40x10cm
D: Por bandas
- 12 LOSA BASE ANCHURA 50**
Z: Zona SE
M: Losa de granito
AC: Gris, flameado
T: Multifarmado 50x90/160/40x10cm
D: Por bandas
- 13 LOSA ABANICO PEQUEÑO**
Z: Zona E/O, SE
M: Losa de granito
AC: Gris, flameado
T: Multifarmado 60x90/160/40x10cm
D: Por bandas
- 14 LOSA FRENTE ASAMBLEA**
Z: Zona C
M: Losa de granito
AC: Gris, flameado
T: Rectangular 150x100x10cm
D: Por bandas y al fresbollo
- 15 LOSAS ENTRE BANCOS**
Z: Zona C
M: Losa de granito
AC: Gris, flameado
T: Trapezoidales 150x82x10cm
D: Por bandas
- 16 LOSA BANDA CENTRAL**
Z: Zona C
M: Losa de granito
AC: Gris, flameado
T: 120x60x10cm
D: Por bandas y al fresbollo
- 17 LOSAS DELANTE DE HUECOS**
Z: Zona C, N, E/O
M: Losa de granito
AC: Gris, flameado
T: Aprox. 90x50x10cm
D: Por bandas, 3 por hueco
- 18 LOSAS PERIMETRO**
Z: Zona C
M: Losa de granito
AC: Gris, flameado
T: 90x50cm. Nervios de separación de 50x20x10cm
D: Por bandas y al fresbollo

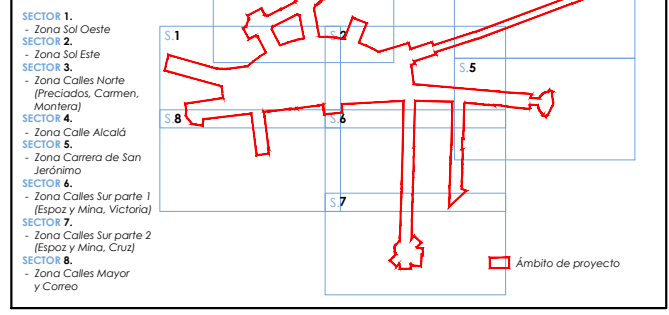
Dimensiones: ancho(a) x largo(l)cm x espesor(e) **Zonas:** C: Centro, N: Norte, E/O: Este/Oeste, SE: Sureste

- 19 LOSA SOL**
Z: Zona C
M: Losa de granito
AC: Gris, flameado
T: Trapezoidales con lados cortos curvos. Hasta 120x100cm
D: Por bandas y al fresbollo
- 10 LOSAS BANDA EXISTENTE**
Z: Zona E/O
M: Losa de granito
AC: Gris, flameado
T: 100x70x10cm
D: Por bandas y al fresbollo
- 11 LOSAS BORDILLO CANALEJAS**
Z: Zona C
M: Losa de granito
AC: Gris, flameado
T: 100x70x10cm
D: Por bandas
- 21 LOSA PERIMETRO CARRIL BICI**
Z: Zona C, E/O
M: Losa de granito
AC: Gris, flameado
T: Gris oscuro, abotonado
T: 40x10cm
D: Por bandas
- 22 INSERTOS DE LATÓN**
Z: Zona C
M: Inserto de latón
AC: Latón
T: Variable 1x10cm
D: Pletina lineal
- 23 TACTO-VISUAL CRUCE**
Z: Zona C, Zona E/O
M: Losa de granito
AC: Gris, flameado
T: Gris, ocañaladura
T: 120x120x11cm
D: Por bandas
- 24 TACTO-VISUAL DECISION**
Z: Zona C
M: Losa de granito
AC: Gris, flameado
T: 90x50cm. Nervios de separación de 50x20x10cm
D: Botones

35 TACTO-VISUAL ENCAMINAMIENTO

- 35 TACTO-VISUAL ENCAMINAMIENTO**
Z: Zona C
M: Losa de granito
AC: Gris, flameado
T: Gris, ocañaladura
T: 40x8cm
D: Por bandas
- 36 LOSA RECTANGULAR C/ ADOQUIN**
Z: Zona SE
M: Losa y adoquín de granito
AC: Gris, flameado c/ mortero
T: Losa 60x6cm, adoquín 60x8cm
D: Por bandas
- 37 TIERRA VEGETAL**
Z: Zona E/O, SE
M: Tierra vegetal
- A1 ADOQUINES 6x6**
Z: Zona C, N, E/O, SE
M: Adoquín de granito
AC: Gris, flameado c/ mortero
T: 60x6cm
D: Cuadrícula y al fresbollo
- A2 ADOQUINES 10x10**
Z: Zona C, N, E/O, SE
M: Adoquín de granito
AC: Gris, flameado c/ mortero
T: 10x10x10cm
D: Cuadrícula y al fresbollo
- A3 CANTO RODADO**
Z: Zona C
M: Canto rodado de granito
T: cara plana hacia arriba
AC: Gris, flameado c/ mortero
T: 10-15cm long.
D: Irregular

ÁMBITO PROYECTO Y SECTORES



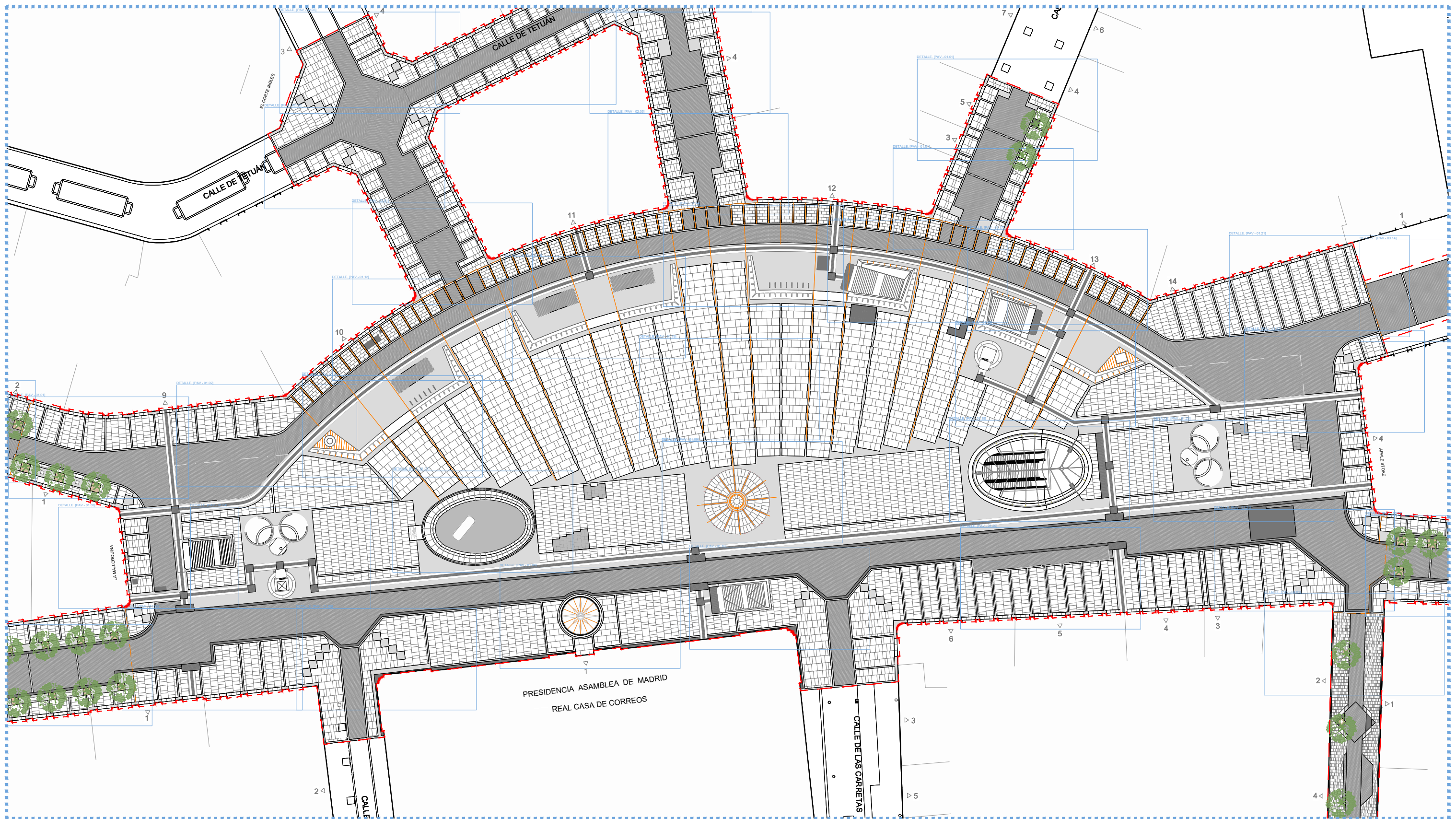
[P. EJECUCIÓN] MADRID

PROYECTO DE REMODELACIÓN DE LA PUERTA DEL SOL DE MADRID
EQUIPO DE ARQUITECTURA E INGENIERÍA

LINEASOROSÁNCHEZ
ARQUITECTURA
Arquitectura
C/Logasca, 126. 4ª Izda. 28004, Madrid, España
Tel: 915 614 379 lineasorosanchez@lineasorosanchez.com

printec
Ingeniería
Madrid, España
Tel: 916 272 400

CÓDIGO AQ-01.01 hoja 1 de 1	ESCALA A3 - 1/1500 0 10 20m	FECHA ENERO 2021
PLANO PLANTA DE CONJUNTO Ámbito completo		



ACABADOS *(Z: Zona proyecto, M: Material, AC: Acabado/color, T: Tamaño, D: Despiece)

<p>11 LOSA BASE ANCHURA 120 Z: Zona C, N, E/O M: Losa de granito AC: Gris, flameado T: 120x90/60/40x10cm D: Por bandas</p>	<p>12 LOSA BASE ANCHURA 80 Z: Zona SE M: Losa de granito AC: Gris, flameado T: Multifarmato 50/90/60/40x10cm D: Por bandas</p>	<p>13 LOSA ABANICO PEQUEÑO Z: Zona C, N, E/O, SE M: Losa de granito AC: Gris, flameado T: Multifarmato 60/90/60/40x10cm D: Por bandas</p>	<p>14 LOSA FRENTE ASAMBLEA Z: Zona C M: Losa de granito AC: Gris, flameado T: Rectangular 150x100x10cm D: Por bandas y al tresbolillo</p>
<p>15 LOSAS ENTRE BANCOS Z: Zona C M: Losa de granito AC: Gris, flameado T: Ligera trapezoidales 150x82x10cm D: Por bandas</p>	<p>16 LOSAS BANDA CENTRAL Z: Zona C M: Losa de granito AC: Gris, flameado T: 120x60x10cm D: Por bandas y al tresbolillo</p>	<p>17 LOSAS DELANTE DE HUECOS Z: Zona C, N, E/O M: Losa de granito AC: Gris, flameado T: Aprox. 90x50x10cm D: Por bandas, 3 por hueco</p>	<p>18 LOSAS PERIMETRO Z: Zona C M: Losa de granito AC: Gris, flameado T: 90x50cm, Nervios de separación de 50x20x10cm D: Por bandas y al tresbolillo</p>

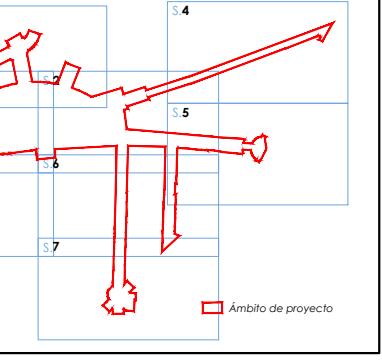
Dimensiones: ancho(a) x largo(l)cm x espesor(e)

<p>10 LOSAS SOL Z: Zona C M: Losa de granito AC: Gris, flameado T: Trapezoidales con ladas cortas curvas. Hasta 120x100cm D: Por bandas y al tresbolillo</p>	<p>10 LOSAS BANDA EXISTENTE Z: Zona E/O M: Losa de granito AC: Gris, flameado T: 100x70x10cm D: Por bandas y al tresbolillo</p>	<p>11 LOSAS BORDILLO CANALEJAS Z: Zona C, N, E/O M: Losa de granito AC: Gris, flameado T: 100x70x10cm D: Por bandas</p>
---	--	--

Zonas: C: Centro, N: Norte, E/O: Este/Oeste, SE: Sureste

<p>19 LOSA PERIMETRO CARRIL BICI Z: Zona C, E/O M: Losa de granito AC: Gris, flameado T: Trapezoidales con ladas cortas curvas. Hasta 120x100cm D: Por bandas y al tresbolillo</p>	<p>20 INSERTOS DE LATÓN Z: Zona C M: Inserto de latón AC: Latón T: Variable x 10cm D: Pletina lineal</p>	<p>21 TACTO-VISUAL CRUCE Z: Zona C, Zona E/O M: Losa de granito AC: Gris, flameado T: 100x70x10cm D: Por bandas</p>	<p>22 TACTO-VISUAL DECISION Z: Zona C M: Losa de granito AC: Gris, flameado T: 120x120x11cm D: Botones</p>
---	---	--	---

ÁMBITO PROYECTO Y SECTORES



[P. EJECUCIÓN] MADRID

PROYECTO DE REMODELACIÓN DE LA PUERTA DEL SOL DE MADRID
EQUIPO DE ARQUITECTURA E INGENIERÍA

LINAZASOROSÁNCHEZ
ARQUITECTURA
Arquitectura

C/Logasca, 126, 4ª izda. 28004, Madrid, España
Tel: 915 614 379 linazasorosanchez@linazasorosanchez.com

printec
Ingeniería

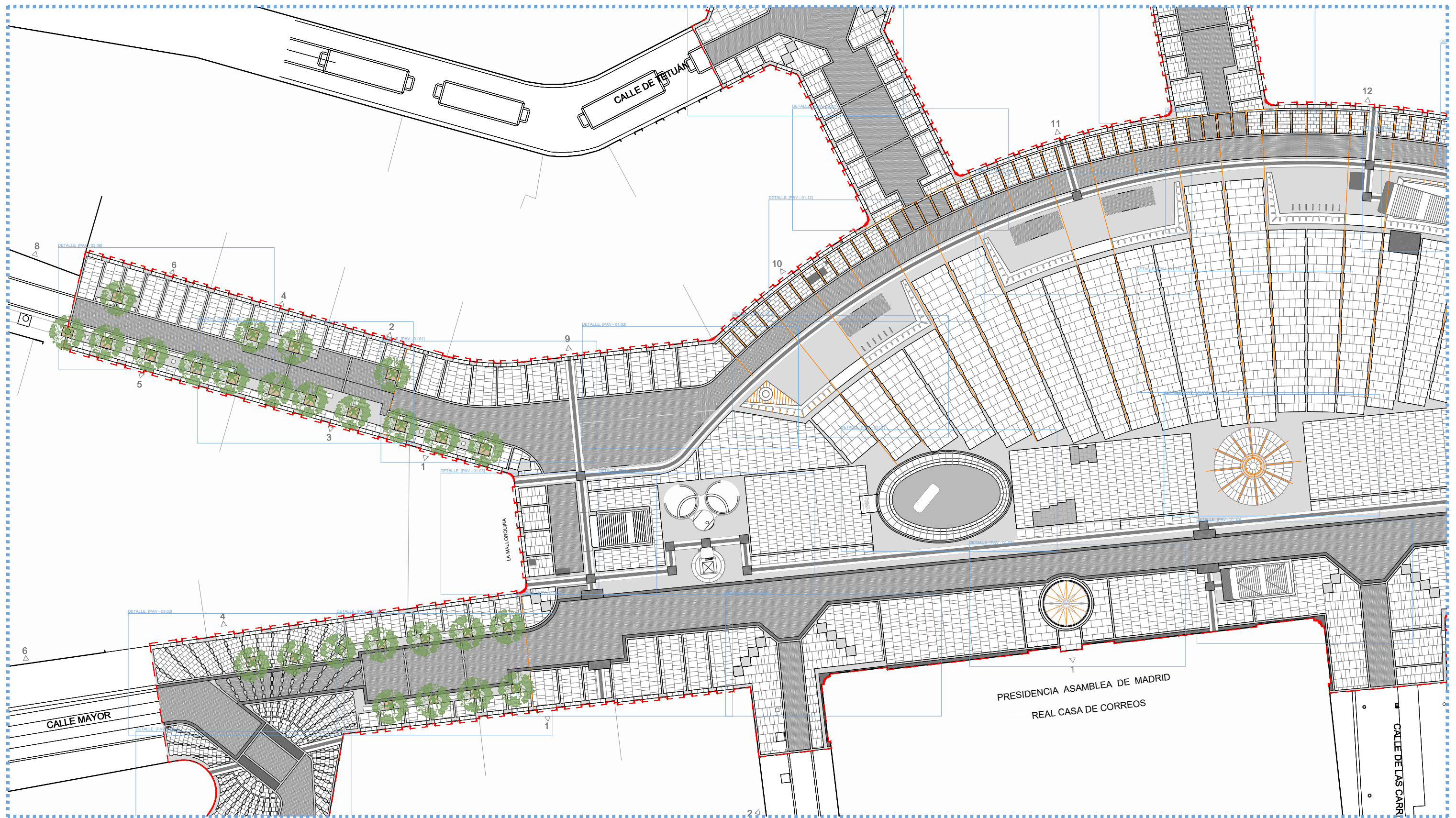
Madrid, España
Tel: 916 272 400

ESCALA: A3 - 1/600

FECHA: ENERO 2021

CÓDIGO: PLANO
AQ-01.02
hoja 1 de 1

PLANO DE CONJUNTO
Zona central de la plaza



ACABADOS *(Z: Zona proyecto, M: Material, AC: Acabado/color, T: Tamaño, D: Despiece)

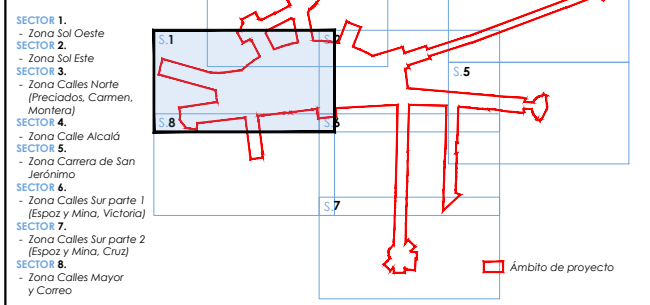
<p>11 LOSA BASE ANCHURA 120 Z: Zona C, N, E/O M: Losa de granito AC: Gris, flameado T: Multifarmato 120x90/60/40x10cm D: Por bandas</p>	<p>12 LOSA BASE ANCHURA 50 Z: Zona SE M: Losa de granito AC: Gris, flameado T: Multifarmato 50x90/60/40x10cm D: Por bandas</p>	<p>13 LOSA ABANICO PEQUEÑO Z: Zona E/O, SE M: Losa de granito AC: Gris, flameado T: Multifarmato 50x90/60/40x10cm D: Por bandas</p>	<p>14 LOSA FRENTE ASAMBLEA Z: Zona C M: Losa de granito AC: Gris, flameado T: Rectangular 150x100x10cm D: Por bandas y al fresbollo</p>
<p>15 LOSAS ENTRE BANCOS Z: Zona C M: Losa de granito AC: Gris, flameado T: Ligeramente trapezoidales 150x82x10cm D: Por bandas</p>	<p>16 LOSAS BANDA CENTRAL Z: Zona C M: Losa de granito AC: Gris, flameado T: 120x60x10cm D: Por bandas y al fresbollo</p>	<p>17 LOSAS DELANTE DE HUECOS Z: Zona C, N, E/O M: Losa de granito AC: Gris, flameado T: Aprox. 90x50x10cm D: Por bandas, 3 por hueco</p>	<p>18 LOSAS PERIMETRO Z: Zona C M: Losa de granito AC: Gris, flameado T: 90x50cm, Nervios de separación de 50x20x10cm D: Por bandas y al fresbollo</p>

Dimensiones: ancho(a) x largo(l)cm x espesor(e) **Zonas:** C: Centro, N: Norte, E/O: Este/Oeste, SE: Sureste

<p>19 LOSA SOL Z: Zona C M: Losa de granito AC: Gris, flameado T: Trapezoidales con lados cortos curvos. Hasta 120x100cm D: Por bandas y al fresbollo</p>	<p>20 LOSAS BANDA EXISTENTE Z: Zona E/O M: Losa de granito AC: Gris, flameado T: 100x70x10cm D: Por bandas y al fresbollo</p>	<p>21 LOSAS BORDILLO CANALEJAS Z: Zona E/O M: Losa de granito AC: Gris, flameado T: 100x70x10cm D: Por bandas</p>
<p>22 LOSA PERIMETRO CARRIL BICI Z: Zona C M: Losa de granito AC: Gris, flameado T: Trapezoidales con lados cortos curvos. Hasta 120x100cm D: Por bandas y al fresbollo</p>	<p>23 INSERTOS DE LATÓN Z: Zona C M: Inserto de latón AC: Latón T: Variable x 10cm D: Pletina lineal</p>	<p>24 TACTO-VISUAL CRUCE Z: Zona C, Zona E/O M: Losa de granito AC: Gris, flameado T: 100x70x10cm D: Por bandas</p>
<p>25 TACTO-VISUAL ENCAMINAMIENTO Z: Zona C M: Losa de granito AC: Gris, flameado T: 100x70x10cm D: Por bandas</p>	<p>26 LOSA RECTANGULAR C/ ADOQUIN Z: Zona SE M: Losa y adoquín de granito AC: Gris, flameado c/ mortero T: Losa 60x6cm, adoquín 50x50cm D: Por bandas</p>	<p>27 TACTO-VISUAL DECISION Z: Zona C M: Losa de granito AC: Gris, flameado T: 90x50cm, Nervios de separación de 50x20x10cm D: Botones</p>

<p>28 TACTO-VISUAL ENCAMINAMIENTO Z: Zona C M: Losa de granito AC: Gris, flameado T: 100x70x10cm D: Por bandas</p>	<p>29 TACTO-VISUAL CRUCE Z: Zona C, Zona E/O M: Losa de granito AC: Gris, flameado T: 100x70x10cm D: Por bandas</p>	<p>30 TACTO-VISUAL DECISION Z: Zona C M: Losa de granito AC: Gris, flameado T: 90x50cm, Nervios de separación de 50x20x10cm D: Botones</p>
<p>31 TIERRA VEGETAL Z: Zona E/O, SE M: Tierra vegetal</p>	<p>32 TACTO-VISUAL ENCAMINAMIENTO Z: Zona C M: Losa de granito AC: Gris, flameado T: 100x70x10cm D: Por bandas</p>	<p>33 TACTO-VISUAL CRUCE Z: Zona C, Zona E/O M: Losa de granito AC: Gris, flameado T: 100x70x10cm D: Por bandas</p>
<p>34 TACTO-VISUAL DECISION Z: Zona C M: Losa de granito AC: Gris, flameado T: 90x50cm, Nervios de separación de 50x20x10cm D: Botones</p>	<p>35 TACTO-VISUAL ENCAMINAMIENTO Z: Zona C M: Losa de granito AC: Gris, flameado T: 100x70x10cm D: Por bandas</p>	<p>36 TACTO-VISUAL CRUCE Z: Zona C, Zona E/O M: Losa de granito AC: Gris, flameado T: 100x70x10cm D: Por bandas</p>

ÁMBITO PROYECTO Y SECTORES



[P. EJECUCIÓN] MADRID

PROYECTO DE REMODELACIÓN DE LA PUERTA DEL SOL DE MADRID
EQUIPO DE ARQUITECTURA E INGENIERÍA

LINAZASORO SÁNCHEZ
ARQUITECTURA
Arquitectura

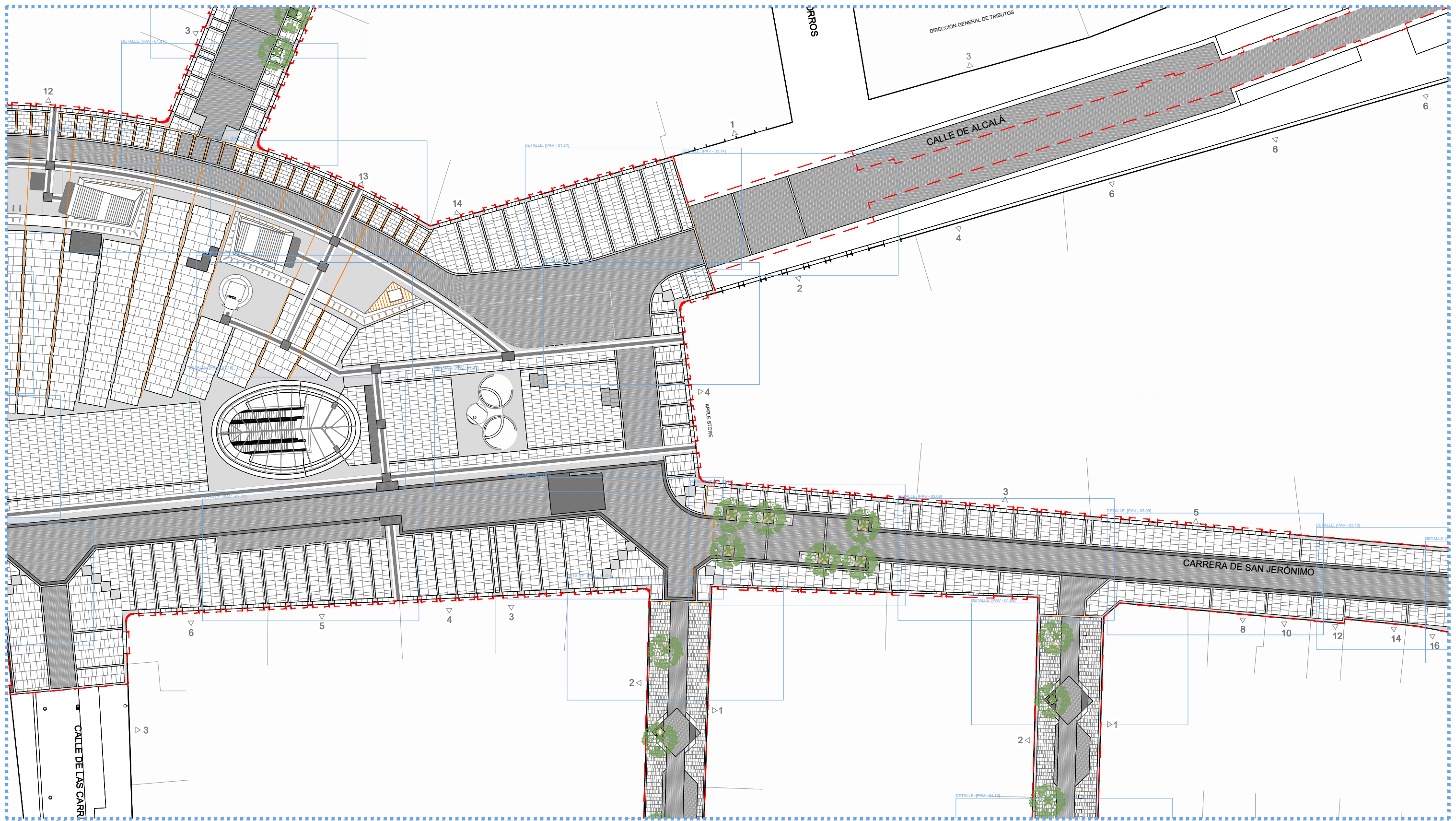
C/Logasca, 126, 4ª izda, 28004, Madrid, España
Tel: 915 614 379 linazasorosanchez@linazasorosanchez.com

printec
Ingeniería

Madrid, España
Tel: 916 272 400

ESCALA A3 - 1/500	0 5 10m	FECHA ENERO 2021
----------------------	---------	---------------------

CÓDIGO AQ-02.01 hoja 1 de 8	PLANO PLANTA DE SECTOR 1 Zona Sol Oeste
-----------------------------------	---



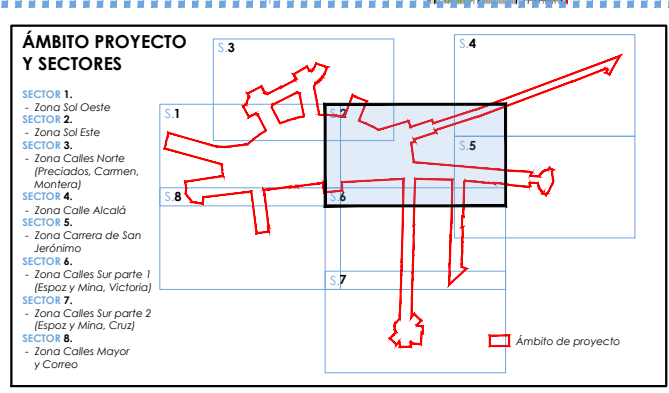
ACABADOS *(Z: Zona proyecto, M: Material, AC: Acabado/color, T: Tamaño, D: Despiece)

<p>11 LOSA BASE ANCHURA 120 Z: Zona C, N, E/O M: Losa de granito AC: Gris, flameado T: Multifarmato 120x90x60/40x10cm D: Por bandas</p>	<p>12 LOSA BASE ANCHURA 50 Z: Zona SE M: Losa de granito AC: Gris, flameado T: Multifarmato 50x90/60/40x10cm D: Por bandas</p>	<p>13 LOSA ABANICO PEQUEÑO Z: Zona E/O, SE M: Losa de granito AC: Gris, flameado T: Multifarmato 60x90/60/40x10cm D: Por bandas</p>	<p>14 LOSA FRENTE ASAMBLEA Z: Zona C M: Losa de granito AC: Gris, flameado T: Rectangular 150x100x10cm D: Por bandas y al fresbollo</p>
<p>15 LOSAS ENTRE BANCOS Z: Zona C M: Losa de granito AC: Gris, flameado T: Trapezoidalmente trapezoidales 150x82x10cm D: Por bandas</p>	<p>16 LOSAS BANDA CENTRAL Z: Zona C M: Losa de granito AC: Gris, flameado T: 120x60x10cm D: Por bandas y al fresbollo</p>	<p>17 LOSAS DELANTE DE HUECOS Z: Zona C, N, E/O M: Losa de granito AC: Gris, flameado T: Aprox. 90x50x10cm D: Por bandas, 3 por hueco</p>	<p>18 LOSAS PERIMETRO Z: Zona C M: Losa de granito AC: Gris, flameado T: 90x50cm, Nervios de separación de 50x20x10cm D: Por bandas y al fresbollo</p>

Dimensiones: ancho(a) x largo(l)cm x espesor(e) **Zonas:** C: Centro, N: Norte, E/O: Este/Oeste, SE: Sureste

<p>19 LOSA SOL Z: Zona C M: Losa de granito AC: Gris, flameado T: Trapezoidalmente con lados curvos. Hasta 120x100cm D: Por bandas y al fresbollo</p>	<p>10 LOSAS BANDA EXISTENTE Z: Zona E/O M: Losa de granito AC: Gris, flameado T: 100x70x10cm D: Por bandas y al fresbollo</p>	<p>11 LOSAS BORDILLO CANALEJAS Z: Zona C M: Losa de granito AC: Gris, flameado T: 100x70x10cm D: Por bandas</p>
<p>20 LOSA PERIMETRO CARRIL BICI Z: Zona C, E/O M: Losa de granito AC: Gris oscuro, abotonado T: 40x10cm D: Por bandas</p>	<p>21 INSERTOS DE LATÓN Z: Zona C M: Inserto de latón AC: Latón T: Variable 1x10cm D: Pletina lineal</p>	<p>22 TACTO-VISUAL CRUCE Z: Zona C, Zona E/O M: Losa de granito AC: Gris, flameado T: 100x70x10cm D: Por bandas</p>
<p>23 TACTO-VISUAL ENCAMINAMIENTO Z: Zona C M: Losa de granito AC: Gris, flameado T: 40x10cm D: Por bandas</p>	<p>24 TACTO-VISUAL DECISION Z: Zona C M: Losa de granito AC: Gris, flameado T: 90x50cm, Nervios de separación de 50x20x10cm D: Botones</p>	<p>25 TACTO-VISUAL CRUCE Z: Zona C, Zona E/O M: Losa de granito AC: Gris, flameado T: 100x70x10cm D: Por bandas</p>

<p>26 LOSA RECTANGULAR C/ ADOQUIN Z: Zona SE M: Losa y adoquín de granito AC: Gris, flameado c/ mortero T: Losa 60x6cm, adoquín 60x30cm D: Por bandas</p>	<p>27 TIERRA VEGETAL Z: Zona E/O, SE M: Tierra vegetal</p>	<p>28 TACTO-VISUAL ENCAMINAMIENTO Z: Zona C M: Losa de granito AC: Gris, flameado T: 40x10cm D: Por bandas</p>	<p>29 TACTO-VISUAL ENCAMINAMIENTO Z: Zona C M: Losa de granito AC: Gris, flameado T: 40x10cm D: Por bandas</p>
<p>30 ADOQUINES 6x6 Z: Zona C, N, E/O, SE M: Adoquín de granito AC: Gris, flameado c/ mortero T: 60x30cm D: Cuadrícula y al fresbollo</p>	<p>31 ADOQUINES 10x10 Z: Zona C, N, E/O, SE M: Adoquín de granito AC: Gris, flameado c/ mortero T: 10x10x10cm D: Cuadrícula y al fresbollo</p>	<p>32 ASCANIO RODADO Z: Zona C M: Cantos rodados de granito AC: Gris, flameado c/ mortero T: 10-15cm long, D: Irregular</p>	



[P. EJECUCIÓN] MADRID

PROYECTO DE REMODELACIÓN DE LA PUERTA DEL SOL DE MADRID
EQUIPO DE ARQUITECTURA E INGENIERÍA

LINASOROSÁNCHEZ
ARQUITECTURA
Arquitectura

C/Logasca, 126, 4ª Izda, 28004, Madrid, España
Tel: 916 614 379 linasorosanchez@inasorosanchez.com

printec
Ingeniería

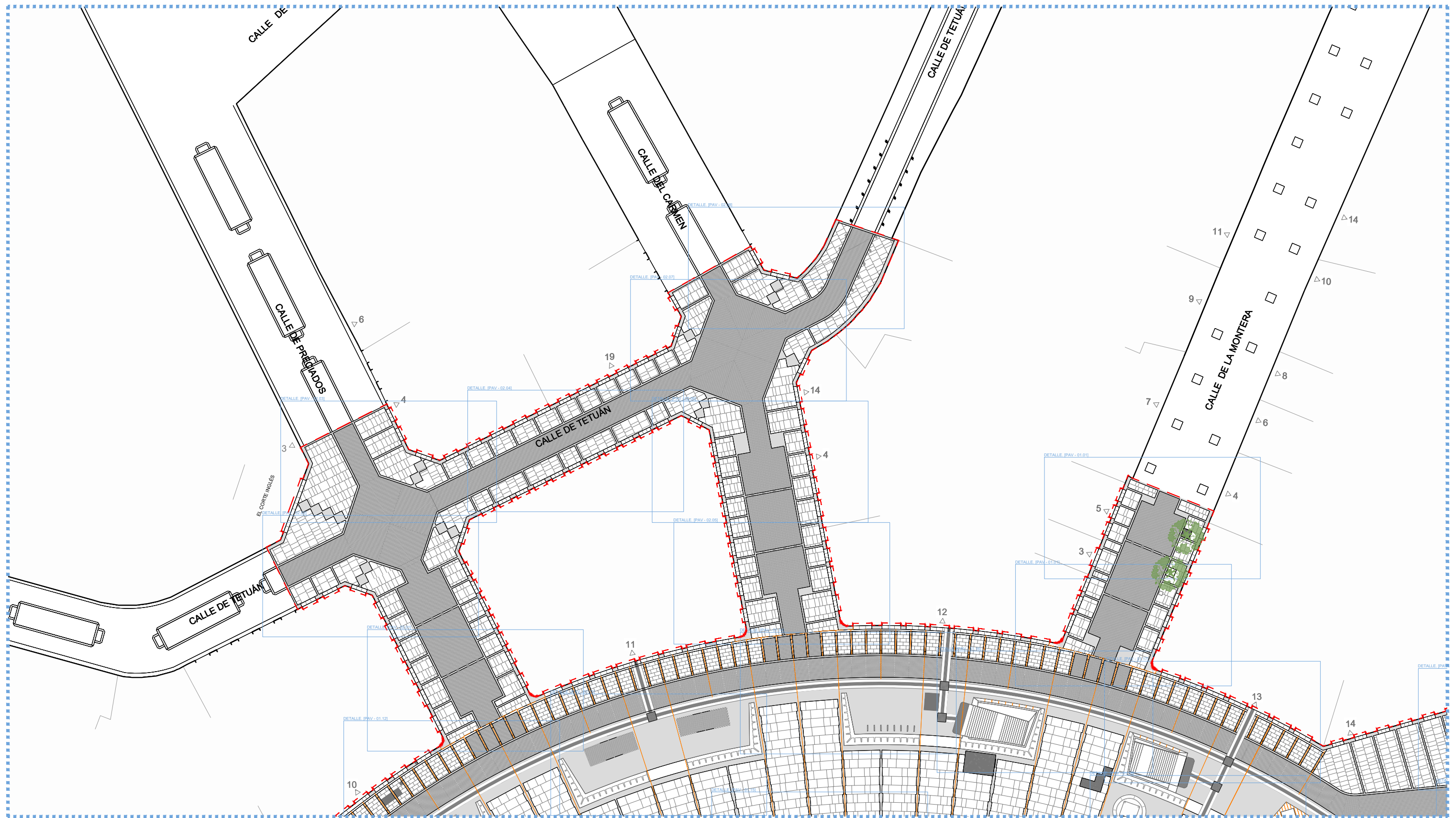
Madrid, España
Tel: 916 272 400

ESCALA A3 - 1/500

FECHA ENERO 2021

CÓDIGO PLANO
AQ-02.02 PLANTA DE SECTOR 2
hoja 2 de 8 Zona Sol Este

SOL - AQ.dwg



ACABADOS *(Z: Zona proyecto, M: Material, AC: Acabado/color, T: Tamaño, D: Despiece)

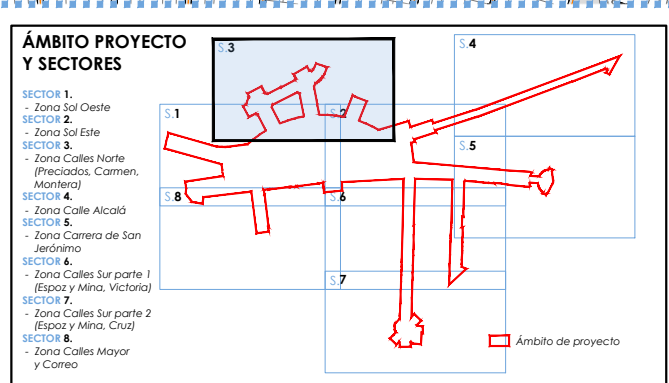
<p>11 LOSA BASE ANCHURA 120 Z: Zona C, N, E/O M: Losa de granito AC: Gris, flameado T: Multifarmado 120x90/60/40x10cm D: Por bandas</p>	<p>15 LOSA ENTRE BANCOS Z: Zona C M: Losa de granito AC: Gris, flameado T: Ligeramente trapezoidales 150x82x10cm D: Por bandas</p>	<p>19 LOSA SOL Z: Zona C M: Losa de granito AC: Gris, flameado T: Trapezoidales con lados cortos curvos. Hasta 120x100cm D: Por bandas y al trespelillo</p>
<p>12 LOSA BASE ANCHURA 80 Z: Zona SE M: Losa de granito AC: Gris, flameado T: Multifarmado 80x90/60/40x10cm D: Por bandas</p>	<p>16 LOSAS BANDA CENTRAL Z: Zona C M: Losa de granito AC: Gris, flameado T: 120x60x10cm D: Por bandas y al trespelillo</p>	<p>10 LOSAS BANDA EXISTENTE Z: Zona E/O M: Losa de granito AC: Gris, flameado T: 100x70x10cm D: Por bandas y al trespelillo</p>
<p>13 LOSA ABANICO PEQUEÑO Z: Zona E/O, SE M: Losa de granito AC: Gris, flameado T: Multifarmado 60/90/60/40x10cm D: Por bandas</p>	<p>17 LOSAS DELANTE DE HUECOS Z: Zona C, N, E/O M: Losa de granito AC: Gris, flameado T: Aprox. 90x50x10cm D: Por bandas, 3 por hueco</p>	<p>11 LOSAS BORDILLO CANALEJAS Z: Zona E/O M: Losa de granito AC: Gris, flameado T: 100x70x10cm D: Por bandas</p>
<p>14 LOSA FRENTE ASAMBLEA Z: Zona C M: Losa de granito AC: Gris, flameado T: Rectangular 150x100x10cm D: Por bandas y al trespelillo</p>	<p>18 LOSAS PERIMETRO Z: Zona C M: Losa de granito AC: Gris, flameado T: 90x50cm. Nervios de separación de 50x20x10cm D: Por bandas y al trespelillo</p>	<p>10 LOSAS PERIMETRO CARRIL BICI Z: Zona C, E/O M: Losa de granito AC: Gris oscuro, abotonado T: 40x10cm D: Por bandas</p>

Dimensiones: ancho(a) x largo(l)cm x espesor(e)

Zonas: C: Centro, N: Norte, E/O: Este/Oeste, SE: Sureste

<p>15 TACTO-VISUAL ENCAMINAMIENTO Z: Zona C M: Losa de granito AC: Gris, ocanaladura T: 40x10cm D: Por bandas</p>	<p>16 LOSA RECTANGULAR C/ ADOQUIN Z: Zona SE M: Losa y adoquín de granito AC: Gris, tronado c/ mortero T: Losa 60x6cm, adoquín 60x30cm D: Por bandas</p>	<p>11 TIERRA VEGETAL Z: Zona E/O, SE M: Tierra vegetal</p>
<p>16 INSERTOS DE LATÓN Z: Zona C M: Inserto de latón AC: Latón T: Variable x 10cm D: Pletina lineal</p>	<p>13 TACTO-VISUAL CRUCE Z: Zona C, Zona E/O M: Losa de granito AC: Gris, ocanaladura T: 120x120x11cm D: Por bandas</p>	<p>13 TACTO-VISUAL DECISION Z: Zona C M: Losa de granito AC: Gris, ocanaladura T: 120x120x11cm D: Botones</p>

<p>A1 ADOQUINES 6X6 Z: Zona C, N, E/O, SE M: Adoquín de granito AC: Gris, tronado c/ mortero T: 60x30cm D: Cuadrícula y al trespelillo</p>	<p>A2 ADOQUINES 10X10 Z: Zona C, N, E/O, SE M: Adoquín de granito AC: Gris, tronado c/ mortero T: Losa 60x6cm, adoquín 10x10x10cm D: Cuadrícula y al trespelillo</p>	<p>A3 CANTO RODADO Z: Zona C M: Canto rodado de granito caso plana hacia arriba AC: Gris, serrado c/ mortero T: 10-15cm long. D: Irregular</p>
---	---	---



[P. EJECUCIÓN] MADRID

PROYECTO DE REMODELACIÓN DE LA PUERTA DEL SOL DE MADRID
EQUIPO DE ARQUITECTURA E INGENIERÍA

LINEASOROSÁNCHEZ
ARQUITECTURA
Arquitectura

C/Logasca, 126, 4ª izda. 28004, Madrid, España
Tel: 915 614 379 lineasorosanchez@lineasorosanchez.com

printec
Ingeniería

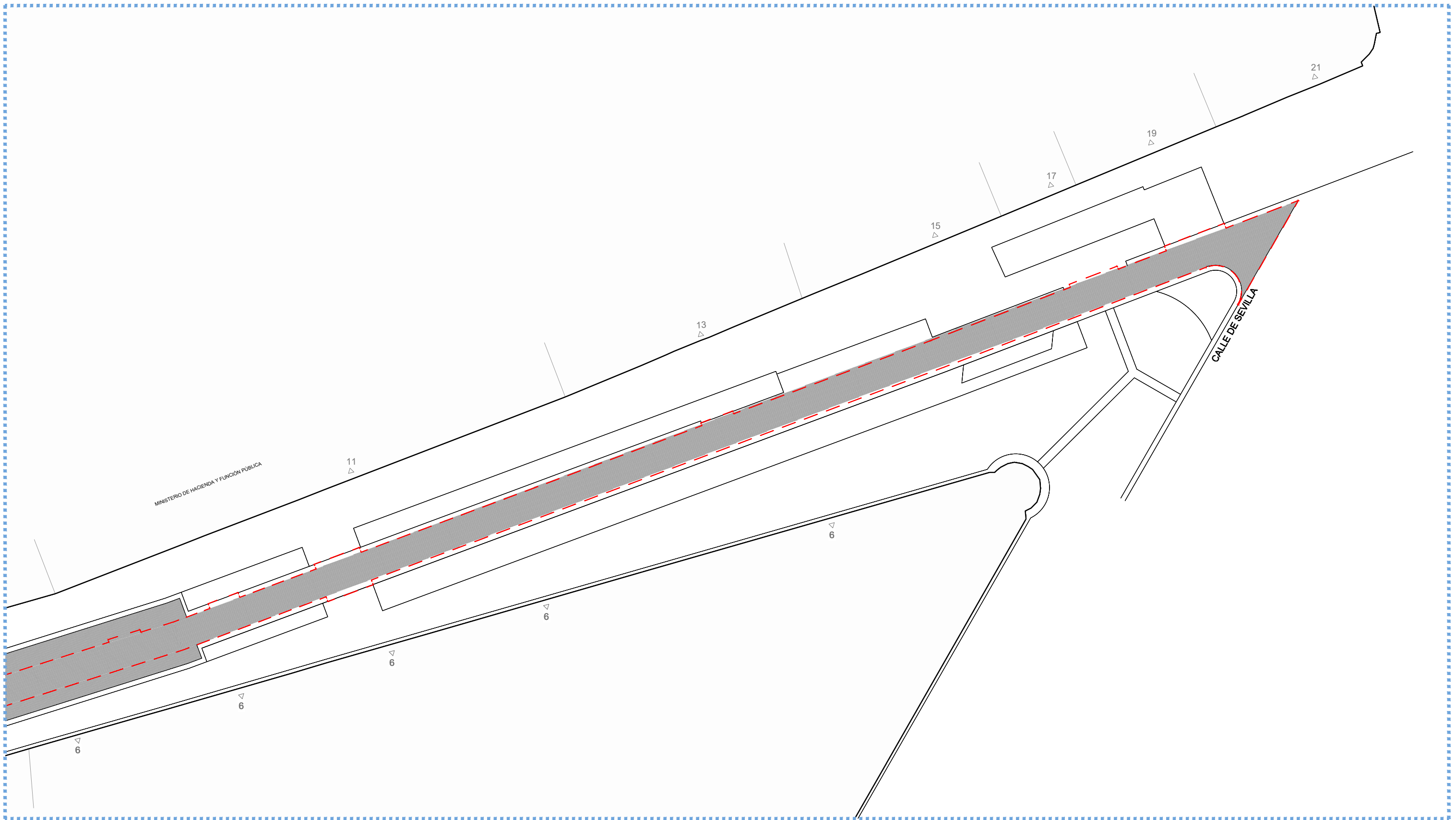
Madrid, España
Tel: 916 272 400

ESCALA A3 - 1/500	FECHA ENERO 2021
----------------------	---------------------

CÓDIGO AQ-02.03	PLANO PLANTA DE SECTOR 3 Zona Calles Norte (Preciados, Carmen, Monterá)
---------------------------	--

hoja 3 de 8

SOL - AQ.dwg



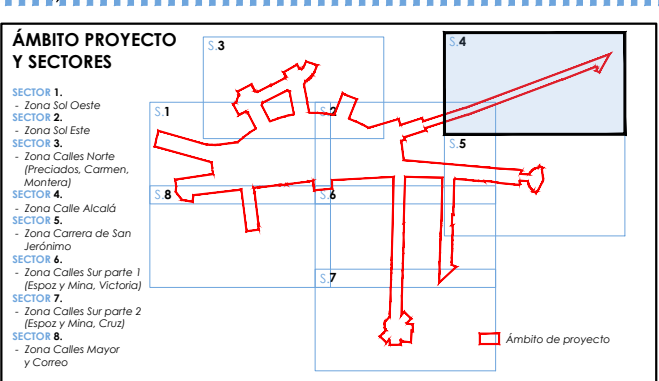
ACABADOS *(Z: Zona proyecto, M: Material, AC: Acabado/color, T: Tamaño, D: Despiece)

<p>11 LOSA BASE ANCHURA 120 Z: Zona C, N, E/O M: Losa de granito AC: Gris, flameado T: 120x90/60/40x10cm D: Por bandas</p>	<p>15 LOSAS ENTRE BANCOS Z: Zona C M: Losa de granito AC: Gris, flameado T: Ligeramente trapezoidales 150x82x10cm D: Por bandas</p>	<p>19 LOSA SOL Z: Zona C M: Losa de granito AC: Gris, flameado T: Trapezoidales con lados curvos. Hasta 120x100cm D: Por bandas y al tresbolillo</p>
<p>12 LOSA BASE ANCHURA 50 Z: Zona SE M: Losa de granito AC: Gris, flameado T: Multifarmato 50x90/60/40x10cm D: Por bandas</p>	<p>16 LOSAS BANDA CENTRAL Z: Zona C M: Losa de granito AC: Gris, flameado T: 120x60x10cm D: Por bandas y al tresbolillo</p>	<p>10 LOSAS BANDA EXISTENTE Z: Zona E/O M: Losa de granito AC: Gris, flameado T: 100x70x10cm D: Por bandas y al tresbolillo</p>
<p>13 LOSA ABANICO PEQUEÑO Z: Zona E/O, SE M: Losa de granito AC: Gris, flameado T: Multifarmato 60x90/60/40x10cm D: Por bandas</p>	<p>17 LOSAS DELANTE DE HUECOS Z: Zona C, N, E/O M: Losa de granito AC: Gris, flameado T: Aprox. 90x50x10cm D: Por bandas, 3 por hueco</p>	<p>11 LOSAS BORDILLO CANALEJAS Z: Zona E/O M: Losa de granito AC: Gris, flameado T: 120x70x10cm D: Por bandas</p>
<p>14 LOSA FRENTE ASAMBLEA Z: Zona C M: Losa de granito AC: Gris, flameado T: Rectangular 150x100x10cm D: Por bandas y al tresbolillo</p>	<p>18 LOSAS PERIMETRO Z: Zona C M: Losa de granito AC: Gris, flameado T: 90x50cm, Nervios de separación de 50x20x10cm D: Por bandas y al tresbolillo</p>	<p>51 LOSA PERIMETRO CARRIL BICI Z: Zona C, E/O M: Losa de granito AC: Gris oscuro, abotonado T: 40x10cm D: Por bandas</p>

Dimensiones: ancho(a) x largo(l)cm x espesor(e) Zonas: C: Centro, N: Norte, E/O: Este/Oeste, SE: Sureste

<p>52 INSERTOS DE LATÓN Z: Zona C M: Inserto de latón AC: Latón T: Variable x 10cm D: Por bandas</p>	<p>53 TACTO-VISUAL CRUCE Z: Zona C, Zona E/O M: Losa de granito Tacto-visual AC: Gris, acanaladura T: 100x70x11cm D: Por bandas</p>	<p>54 TACTO-VISUAL DECISION Z: Zona C M: Losa de granito Tacto-visual AC: Gris, acanaladura T: 120x120x11cm D: Botones</p>
---	--	---

<p>55 TACTO-VISUAL ENCAMINAMIENTO Z: Zona C M: Losa de granito Tacto-visual AC: Gris, acanaladura T: 40x10cm D: Por bandas</p>	<p>A1 ADOQUINES 6X6 Z: Zona C, N, E/O, SE M: Adoquín de granito AC: Gris, tronado c/ mortero T: 60x60cm D: Cuadrícula y al tresbolillo</p>	<p>A2 ADOQUINES 10X10 Z: Zona C, N, E/O, SE M: Adoquín de granito AC: Gris, tronado c/ mortero T: 10x10x10cm D: Cuadrícula y al tresbolillo</p>	<p>A3 CANTO RODADO Z: Zona C M: Canto rodado de granito cara plana hacia arriba AC: Gris, serrado c/ mortero T: 10-15cm long. D: Irregular</p>
---	---	--	---



[P. EJECUCIÓN] MADRID

PROYECTO DE REMODELACIÓN DE LA PUERTA DEL SOL DE MADRID
EQUIPO DE ARQUITECTURA E INGENIERÍA

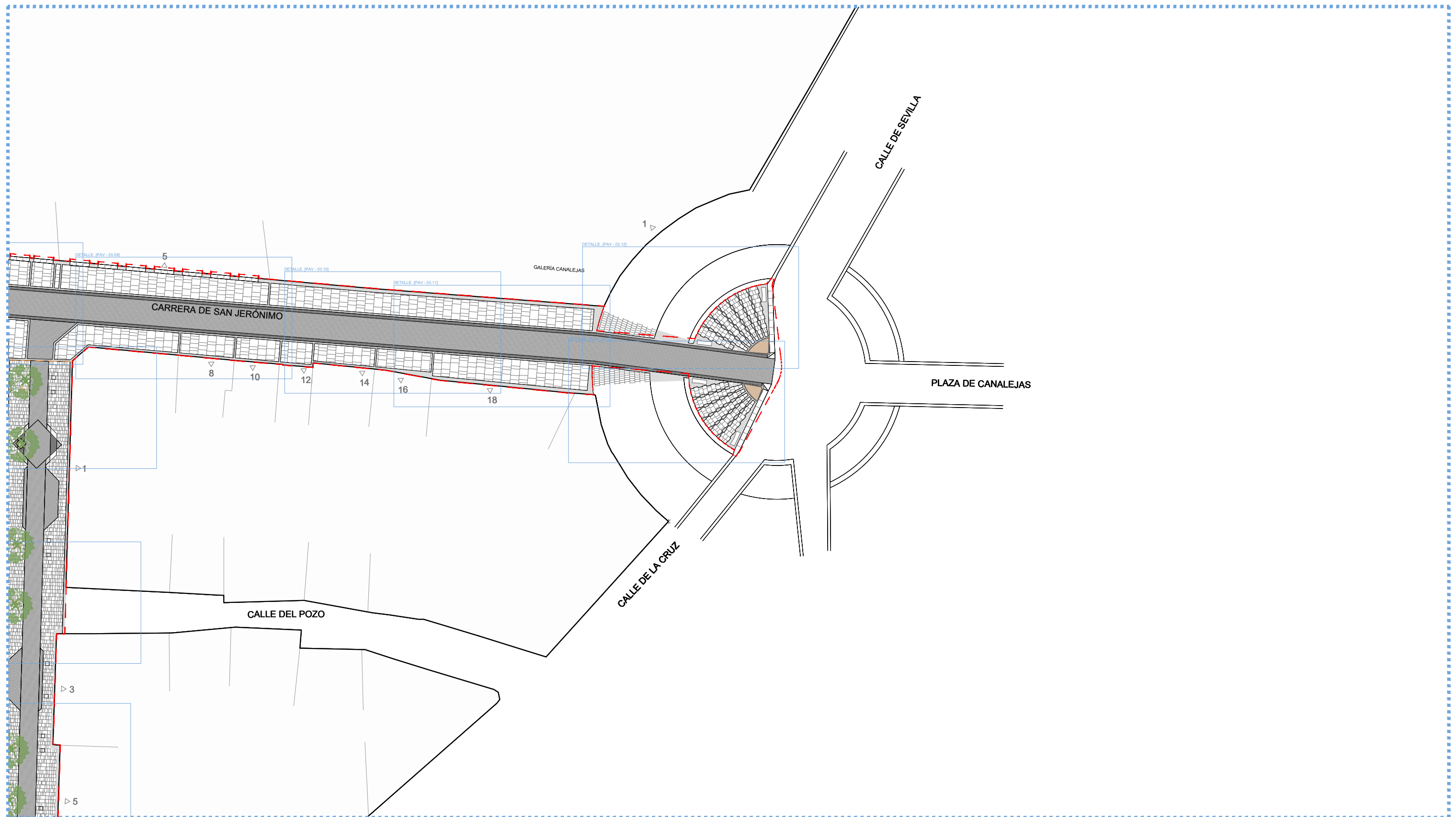
LINAZASORO & SÁNCHEZ
ARQUITECTURA
Arquitectura

C/Logasca, 126, 4º Izda., 28004, Madrid, España
Tel: 915 614 379 linazorasosanchez@linazorasosanchez.com

printec
Ingeniería

Madrid, España
Tel: 916 272 400

<p>CÓDIGO AQ-02.04</p>	<p>PLANO PLANTA DE SECTOR 4 Zona Calle Alcalá</p>
<p>ESCALA A3 - 1/500</p>	<p>FECHA ENERO 2021</p>



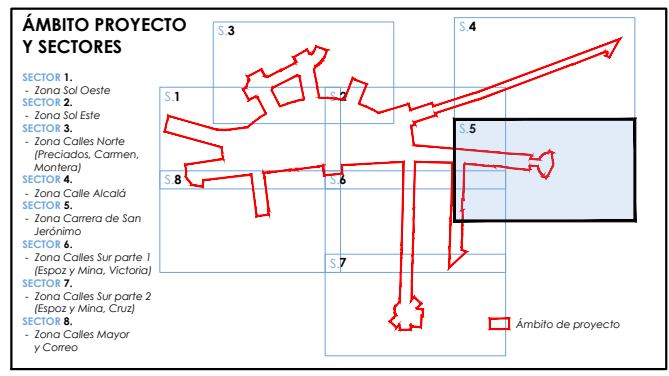
ACABADOS *(Z: Zona proyecto, M: Material, AC: Acabado/color, T: Tamaño, D: Despiece)

- 11 LOSA BASE ANCHURA 120**
Z: Zona C, N, E/O
M: Losa de granito
AC: Gris, flameado
T: 120x90/60/40x10cm
D: Por bandas
- 12 LOSA BASE ANCHURA 50**
Z: Zona SE
M: Losa de granito
AC: Gris, flameado
T: Multifarmato
50x90/60/40x10cm
D: Por bandas
- 13 LOSA ABANICO PEQUEÑO**
Z: Zona E/O, SE
M: Losa de granito
AC: Gris, flameado
T: Multifarmato
60x90/60/40x10cm
D: Por bandas
- 14 LOSA FRENTE ASAMBLEA**
Z: Zona C
M: Losa de granito
AC: Gris, flameado
T: Rectangular
150x100x10cm
D: Por bandas y al tresbolillo
- 15 LOSA ENTRE BANCOS**
Z: Zona C
M: Losa de granito
AC: Gris, flameado
T: Ligera trapezoidal
150x82x10cm
D: Por bandas
- 16 LOSAS BANDA CENTRAL**
Z: Zona C
M: Losa de granito
AC: Gris, flameado
T: 120x60x10cm
D: Por bandas y al tresbolillo
- 17 LOSAS DELANTE DE HUECOS**
Z: Zona C, N, E/O
M: Losa de granito
AC: Gris, flameado
T: Aprox. 90x50x10cm
D: Por bandas, 3 por hueco
- 18 LOSAS PERIMETRO**
Z: Zona C
M: Losa de granito
AC: Gris, flameado
T: 90x50cm, Nervios de separación de 50x20x10cm
D: Por bandas y al tresbolillo

Dimensiones: ancho(a) x largo(l)cm x espesor(e) **Zonas:** C: Centro, N: Norte, E/O: Este/Oeste, SE: Sureste

- 19 LOSA SOL**
Z: Zona C
M: Losa de granito
AC: Gris, flameado
T: Trapezoidales con lados curvos. Hasta 120x100cm
D: Por bandas y al tresbolillo
- 10 LOSAS BANDA EXISTENTE**
Z: Zona E/O
M: Losa de granito
AC: Gris, flameado
T: 100x70x10cm
D: Por bandas y al tresbolillo
- 11 LOSAS BORDILLO CANALEJAS**
Z: Zona E/O
M: Losa de granito
AC: Gris, flameado
T: 100x70x10cm
D: Por bandas
- 21 LOSA PERIMETRO CARRIL BICI**
Z: Zona C, E/O
M: Losa de granito
AC: Gris oscuro, abotonado
T: 40x10cm
D: Por bandas
- 22 INSERTOS DE LATÓN**
Z: Zona C
M: Inserto de latón
AC: Latón
T: Variable x 10cm
D: Por bandas
- 23 TACTO-VISUAL CRUCE**
Z: Zona C, Zona E/O
M: Losa de granito
Tacto-visual
AC: Gris, ocanaladura
T: 120x120x11cm
D: Por bandas
- 24 TACTO-VISUAL DECISION**
Z: Zona C
M: Losa de granito
Tacto-visual
T: 90x50cm, Nervios de separación de 50x20x10cm
D: Botones
- 25 TACTO-VISUAL ENCAMINAMIENTO**
Z: Zona C
M: Losa de granito
Tacto-visual
AC: Gris, ocanaladura
T: 40x10cm
D: Por bandas
- 26 LOSA RECTANGULAR C/ ADOQUIN**
Z: Zona SE
M: Losa y adoquín de granito
AC: Gris, tronado c/ mortero
T: 100x60cm, adoquín 50x50cm
D: Por bandas
- 27 TIERRA VEGETAL**
Z: Zona E/O, SE
M: Tierra vegetal

- A1 ADOQUINES 6X6**
Z: Zona C, N, E/O, SE
M: Adoquín de granito
AC: Gris, tronado c/ mortero
T: 60x60cm
D: Cuadrícula y al tresbolillo
- A2 ADOQUINES 10X10**
Z: Zona C, N, E/O, SE
M: Adoquín de granito
AC: Gris, tronado c/ mortero
T: 100x100x10cm
D: Cuadrícula y al tresbolillo
- A3 CANTO RODADO**
Z: Zona C
M: Canto rodado de granito
cara plana hacia arriba
AC: Gris, serrado c/ mortero
T: 10-15cm long.
D: Irregular



[P. EJECUCIÓN] MADRID

PROYECTO DE REMODELACIÓN DE LA PUERTA DEL SOL DE MADRID
EQUIPO DE ARQUITECTURA E INGENIERÍA

LINAZASORO SÁNCHEZ
ARQUITECTURA
Arquitectura

C/Logasca, 126, 4ª izda. 28004, Madrid, España
Tel: 915 614 379 linazasorosanchez@linazasorosanchez.com

printec
Ingeniería

Madrid, España
Tel: 916 272 400

ESCALA: A3 - 1/500

FECHA: ENERO 2021

CÓDIGO AQ-02.05
hoja 5 de 8

PLANO PLANTA DE SECTOR 5
Zona Carrera de San Jerónimo

SOL - AQ.dwg

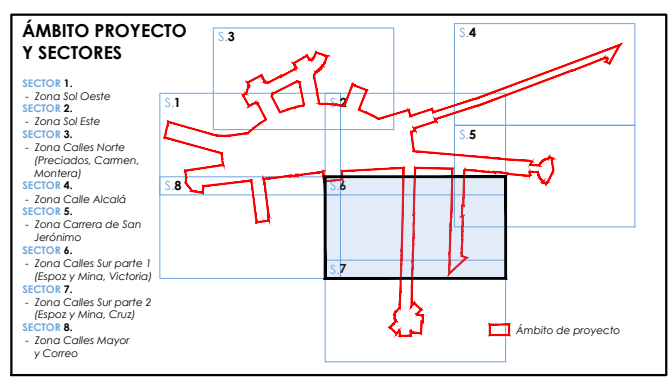


ACABADOS *Z: Zona proyecto, M: Material, AC: Acabado/color, T: Tamaño, D: Despiece)

<p>11 LOSA BASE ANCHURA 120 Z: Zona C, N, E/O M: Losa de granito AC: Gris, flameado T: Multifarmado 120x90/60/40x10cm D: Por bandas</p>	<p>15 LOSA ENTRE BANCOS Z: Zona C M: Losa de granito AC: Gris, flameado T: Ligera trapezoidal 150x82x10cm D: Por bandas</p>	<p>19 LOSA SOL Z: Zona C M: Losa de granito AC: Gris, flameado T: Trapezoidal con lados curvos. Hasta 120x100cm D: Por bandas y al tresbolillo</p>
<p>12 LOSA BASE ANCHURA 50 Z: Zona SE M: Losa de granito AC: Gris, flameado T: Multifarmado 50x90/60/40x10cm D: Por bandas</p>	<p>16 LOSA BANDA CENTRAL Z: Zona C M: Losa de granito AC: Gris, flameado T: 120x60x10cm D: Por bandas y al tresbolillo</p>	<p>10 LOSAS BANDA EXISTENTE Z: Zona E/O M: Losa de granito AC: Gris, flameado T: 100x70x10cm D: Por bandas y al tresbolillo</p>
<p>13 LOSA ABANICO PEQUEÑO Z: Zona E/O, SE M: Losa de granito AC: Gris, flameado T: Multifarmado 50x90/60/40x10cm D: Por bandas</p>	<p>17 LOSAS DELANTE DE HUECOS Z: Zona C, N, E/O M: Losa de granito AC: Gris, flameado T: Aprox. 90x50x10cm D: Por bandas, 3 por hueco</p>	<p>11 LOSAS BORDILLO CANALEJAS Z: Zona C M: Losa de granito AC: Gris, flameado T: 100x70x10cm D: Por bandas</p>
<p>14 LOSA FRENTE ASAMBLEA Z: Zona C M: Losa de granito AC: Gris, flameado T: Rectangular 150x100x10cm D: Por bandas y al tresbolillo</p>	<p>18 LOSAS PERIMETRO Z: Zona C M: Losa de granito AC: Gris, flameado T: Rectangular 90x50cm. Nervios de separación de 50x20x10cm D: Por bandas y al tresbolillo</p>	<p>11 TIERRA VEGETAL Z: Zona E/O, SE M: Tierra vegetal</p>

Dimensiones: ancho(a) x largo(l)cm x espesor(e) Zonas: C: Centro, N: Norte, E/O: Este/Oeste, SE: Sureste

<p>15 LOSA PERIMETRO CARRIL BICI Z: Zona C, E/O M: Losa de granito AC: Gris oscuro, abotonado T: 40x10cm D: Por bandas</p>	<p>16 TACTO-VISUAL ENCAMINAMIENTO Z: Zona C M: Losa de granito AC: Gris, ocanaladura T: 40x10cm D: Por bandas</p>	<p>A1 ADOQUINES 6x6 Z: Zona C, N, E/O, SE M: Adoquin de granito AC: Gris, tronado c/ mortero T: 60x60cm D: Cuadrícula y al tresbolillo</p>
<p>16 LOSAS RECTANGULAR C/ ADOQUIN Z: Zona SE M: Losa y adoquin de granito AC: Gris, tronado c/ mortero T: 100x60cm, adoquin 60x60cm D: Por bandas</p>	<p>A2 ADOQUINES 10x10 Z: Zona C, N, E/O, SE M: Adoquin de granito AC: Gris, tronado c/ mortero T: 100x100cm D: Cuadrícula y al tresbolillo</p>	<p>A3 CANTO RODADO Z: Zona C M: Canto rodado de granito T: caso plana hacia arriba AC: Gris, serrado c/ mortero T: 10-15cm long. D: Irregular</p>
<p>11 TIERRA VEGETAL Z: Zona E/O, SE M: Tierra vegetal</p>	<p>11 TIERRA VEGETAL Z: Zona E/O, SE M: Tierra vegetal</p>	<p>11 TIERRA VEGETAL Z: Zona E/O, SE M: Tierra vegetal</p>



[P. EJECUCIÓN] MADRID

PROYECTO DE REMODELACIÓN DE LA PUERTA DEL SOL DE MADRID
EQUIPO DE ARQUITECTURA E INGENIERÍA

LINAZASOROSÁNCHEZ
ARQUITECTURA
Arquitectura

C/Logasca, 126, 4ª izda. 28004, Madrid, España
Tel: 915 614 379 linazasorosanchez@linazasorosanchez.com

printec
Ingeniería

Madrid, España
Tel: 916 272 400

ESCALA
A3 - 1/500

FECHA
ENERO 2021

CÓDIGO
AQ-02.06

PLANO
PLANTA DE SECTOR 6
Zona Calles Sur parte 1 (Espoz y Mina, Victoria)

hoja 6 de 8



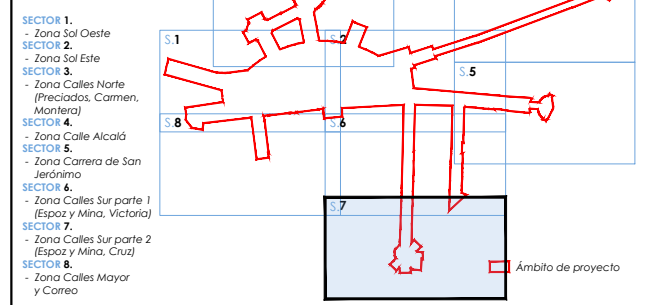
ACABADOS *(Z: Zona proyecto, M: Material, AC: Acabado/color, T: Tamaño, D: Despiece)

<p>11 LOSA BASE ANCHURA 120 Z: Zona C, N, E/O M: Losa de granito AC: Gris, flameado T: Multifarmato 120x90/60/40x10cm D: Por bandas</p>	<p>15 LOSAS ENTRE BANCOS Z: Zona C M: Losa de granito AC: Gris, flameado T: Ligera trapezoidal 150x82x10cm D: Por bandas</p>	<p>19 LOSA SOL Z: Zona C M: Losa de granito AC: Gris, flameado T: Trapezoidal con lados curvos. Hasta 120x100cm D: Por bandas y al trespello</p>
<p>12 LOSA BASE ANCHURA 50 Z: Zona SE M: Losa de granito AC: Gris, flameado T: Multifarmato 50x90/60/40x10cm D: Por bandas</p>	<p>16 LOSAS BANDA CENTRAL Z: Zona C M: Losa de granito AC: Gris, flameado T: 120x60x10cm D: Por bandas y al trespello</p>	<p>10 LOSAS BANDA EXISTENTE Z: Zona E/O M: Losa de granito AC: Gris, flameado T: 120x70x10cm D: Por bandas y al trespello</p>
<p>13 LOSA ABANICO PEQUEÑO Z: Zona E/O, SE M: Losa de granito AC: Gris, flameado T: Multifarmato 50x90/60/40x10cm D: Por bandas</p>	<p>17 LOSAS DELANTE DE HUECOS Z: Zona C, N, E/O M: Losa de granito AC: Gris, flameado T: Aprox. 90x50x10cm D: Por bandas, 3 por hueco</p>	<p>11 LOSAS BORDILLO CANALEJAS Z: Zona E/O M: Losa de granito AC: Gris, flameado T: 100x70x10cm D: Por bandas</p>
<p>14 LOSA FRENTE ASAMBLEA Z: Zona C M: Losa de granito AC: Gris, flameado T: Rectangular 150x100x10cm D: Por bandas y al trespello</p>	<p>18 LOSAS PERIMETRO Z: Zona C M: Losa de granito AC: Gris, flameado T: 90x50cm. Nervios de separación de 50x20x10cm D: Por bandas y al trespello</p>	<p>61 LOSA PERIMETRO CARRIL BICI Z: Zona C, E/O M: Losa de granito AC: Gris oscuro, abotonado T: 40x10cm D: Por bandas</p>

Dimensiones: ancho(a) x largo(l)cm x espesor(e) **Zonas:** C: Centro, N: Norte, E/O: Este/Oeste, SE: Sureste

<p>62 INSERTOS DE LATÓN Z: Zona C M: Inserto de latón AC: Latón T: Variable x 10cm D: Pletina lineal</p>	<p>63 TACTO-VISUAL CRUCE Z: Zona C, Zona E/O M: Losa de granito AC: Gris, flameado T: 100x120x11cm D: Por bandas</p>	<p>64 TACTO-VISUAL DECISION Z: Zona C M: Losa de granito AC: Gris, flameado T: 120x120x11cm D: Botones</p>
<p>65 TACTO-VISUAL ENCAMINAMIENTO Z: Zona C M: Losa de granito AC: Gris, flameado T: 40x10cm D: Por bandas</p>	<p>66 LOSA RECTANGULAR C/ ADOQUIN Z: Zona SE M: Losa y adoquín de granito AC: Gris, flameado T: 100x60x10cm, adoquín 60x30cm D: Por bandas</p>	<p>67 TIERRA VEGETAL Z: Zona E/O, SE M: Tierra vegetal</p>
<p>A1 ADOQUINES 6X6 Z: Zona C, N, E/O, SE M: Adoquín de granito AC: Gris, flameado c/ mortero T: 60x30cm D: Cuadrícula y al trespello</p>	<p>A2 ADOQUINES 10X10 Z: Zona C, N, E/O, SE M: Adoquín de granito AC: Gris, flameado c/ mortero T: 100x100x10cm D: Cuadrícula y al trespello</p>	<p>A3 CANTO RODADO Z: Zona C M: Canto rodado de granito T: 10-15cm long. D: Irregular</p>

ÁMBITO PROYECTO Y SECTORES



[P. EJECUCIÓN] MADRID

PROYECTO DE REMODELACIÓN DE LA PUERTA DEL SOL DE MADRID
EQUIPO DE ARQUITECTURA E INGENIERÍA

LINAZASOROSÁNCHEZ
ARQUITECTURA
Arquitectura C/Logasca, 126. 4ª Izda. 28004, Madrid, España
Tel: 916 614 379 linazasorosanchez@linazasorosanchez.com

printec
Ingeniería Madrid, España
Tel: 916 272 400

<p>CÓDIGO AQ-02.07 hoja 7 de 8</p>	<p>ESCALA A3 - 1/500</p>	<p>FECHA ENERO 2021</p>
<p>PLANO PLANTA DE SECTOR 7 Zona Calles Sur parte 2 (Espoz y Mina, Cruz)</p>		



ACABADOS *(Z: Zona proyecto, M: Material, AC: Acabado/color, T: Tamaño, D: Despiece)

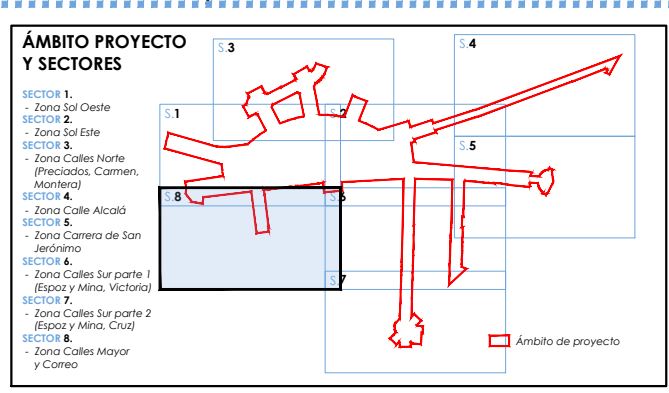
<p>11 LOSA BASE ANCHURA 120 Z: Zona C, N, E/O M: Losa de granito AC: Gris, flameado T: Multifarmato 120x90/60/40x10cm D: Por bandas</p>	<p>15 LOSA ENTRE BANCOS Z: Zona C M: Losa de granito AC: Gris, flameado T: Ligemente trapezoidales 150x82x10cm D: Por bandas</p>	<p>19 LOSA SOL Z: Zona C M: Losa de granito AC: Gris, flameado T: Trapezoidales con lados cortos curvos. Hasta 120x100cm D: Por bandas y al tresbolillo</p>
<p>12 LOSA BASE ANCHURA 50 Z: Zona SE M: Losa de granito AC: Gris, flameado T: Multifarmato 50x90/60/40x10cm D: Por bandas</p>	<p>16 LOSA BANDA CENTRAL Z: Zona C M: Losa de granito AC: Gris, flameado T: 120x60x10cm D: Por bandas y al tresbolillo</p>	<p>10 LOSAS BANDA EXISTENTE Z: Zona E/O M: Losa de granito AC: Gris, flameado T: 100x70x10cm D: Por bandas y al tresbolillo</p>
<p>13 LOSA ABANICO PEQUEÑO Z: Zona E/O, SE M: Losa de granito AC: Gris, flameado T: Multifarmato 60x90/60/40x10cm D: Por bandas</p>	<p>17 LOSAS DELANTE DE HUECOS Z: Zona C, N, E/O M: Losa de granito AC: Gris, flameado T: Aprox. 90x50x10cm D: Por bandas, 3 por hueco</p>	<p>11 LOSAS BORDILLO CANALEJAS Z: Zona E/O M: Losa de granito AC: Gris, flameado T: 100x70x10cm D: Por bandas</p>
<p>14 LOSA FRENTE ASAMBLEA Z: Zona C M: Losa de granito AC: Gris, flameado T: Rectangular 150x100x10cm D: Por bandas y al tresbolillo</p>	<p>18 LOSAS PERIMETRO Z: Zona C M: Losa de granito AC: Gris, flameado T: 90x50cm. Nervios de separación de 50x20x10cm D: Por bandas y al tresbolillo</p>	<p>61 LOSA PERIMETRO CARRIL BICI Z: Zona C, E/O M: Losa de granito AC: Gris oscuro, abotonado T: 40x10cm D: Por bandas</p>

Dimensiones: ancho(a) x largo(l)cm x espesor(e) **Zonas:** C: Centro, N: Norte, E/O: Este/Oeste, SE: Sureste

<p>62 INSERTOS DE LATÓN Z: Zona C M: Inserto de latón AC: Latón T: Variable 1x10cm D: Por bandas</p>	<p>63 TACTO-VISUAL CRUCE Z: Zona C, Zona E/O M: Losa de granito AC: Gris, ocanaladura T: 100x120x11cm D: Por bandas</p>	<p>64 TACTO-VISUAL DECISION Z: Zona C M: Losa de granito AC: Gris, ocanaladura T: 120x120x11cm D: Botones</p>
<p>65 TACTO-VISUAL ENCAMINAMIENTO Z: Zona C M: Losa de granito AC: Gris, ocanaladura T: 40x10cm D: Por bandas</p>	<p>66 LOSA RECTANGULAR C/ ADOQUIN Z: Zona SE M: Losa y adoquín de granito AC: Gris, tronzado c/ mortero T: 60x60cm, adoquín 60x30cm D: Por bandas</p>	<p>67 TIERRA VEGETAL Z: Zona E/O, SE M: Tierra vegetal</p>

ACABADOS *(Z: Zona proyecto, M: Material, AC: Acabado/color, T: Tamaño, D: Despiece)

<p>A1 ADOQUINES 6X6 Z: Zona C, N, E/O, SE M: Adoquín de granito AC: Gris, tronzado c/ mortero T: 60x60cm D: Cuadrícula y al tresbolillo</p>	<p>A2 ADOQUINES 10X10 Z: Zona C, N, E/O, SE M: Adoquín de granito AC: Gris, tronzado c/ mortero T: 100x100cm D: Cuadrícula y al tresbolillo</p>	<p>A3 CANTO RODADO Z: Zona C M: Canto rodado de granito T: canto plano hacia arriba AC: Gris, serrado c/ mortero T: 10-15cm long. D: Irregular</p>
--	--	---



[P. EJECUCIÓN] MADRID

PROYECTO DE REMODELACIÓN DE LA PUERTA DEL SOL DE MADRID
EQUIPO DE ARQUITECTURA E INGENIERÍA

LINAZASOROSÁNCHEZ
ARQUITECTURA
Arquitectura

C/Logasca, 126, 4ª izda. 28004, Madrid, España
Tel: 915 614 379 linazasorosanchez@linazasorosanchez.com

printec
Ingeniería

Madrid, España
Tel: 916 272 400

ESCALA
A3 - 1/500

FECHA
ENERO 2021

CÓDIGO
AQ-02.08
hoja 8 de 8

PLANO
PLANTA DE SECTOR 8
Zona Calles Mayor y Correo

SOL_AQ.dwg